

Informe de Gestión

Fondo De Pensiones Voluntarias BTG Pactual



Gestor del Fondo: BTG Pactual Sociedad Fiduciaria

Fecha de Corte: 30/06/2021

ESTRATEGIA DE INVERSIÓN

El objeto del Fondo es el desarrollo de los Planes de Pensiones para lo cual la Sociedad Administradora gestionará de forma independiente los Aportes realizados por los Partícipes y/o Patrocinadores, buscando obtener los mejores rendimientos en las Alternativas de Inversión de acuerdo con las políticas de inversión previstas para cada una de ellas, para cumplir con las Prestaciones.

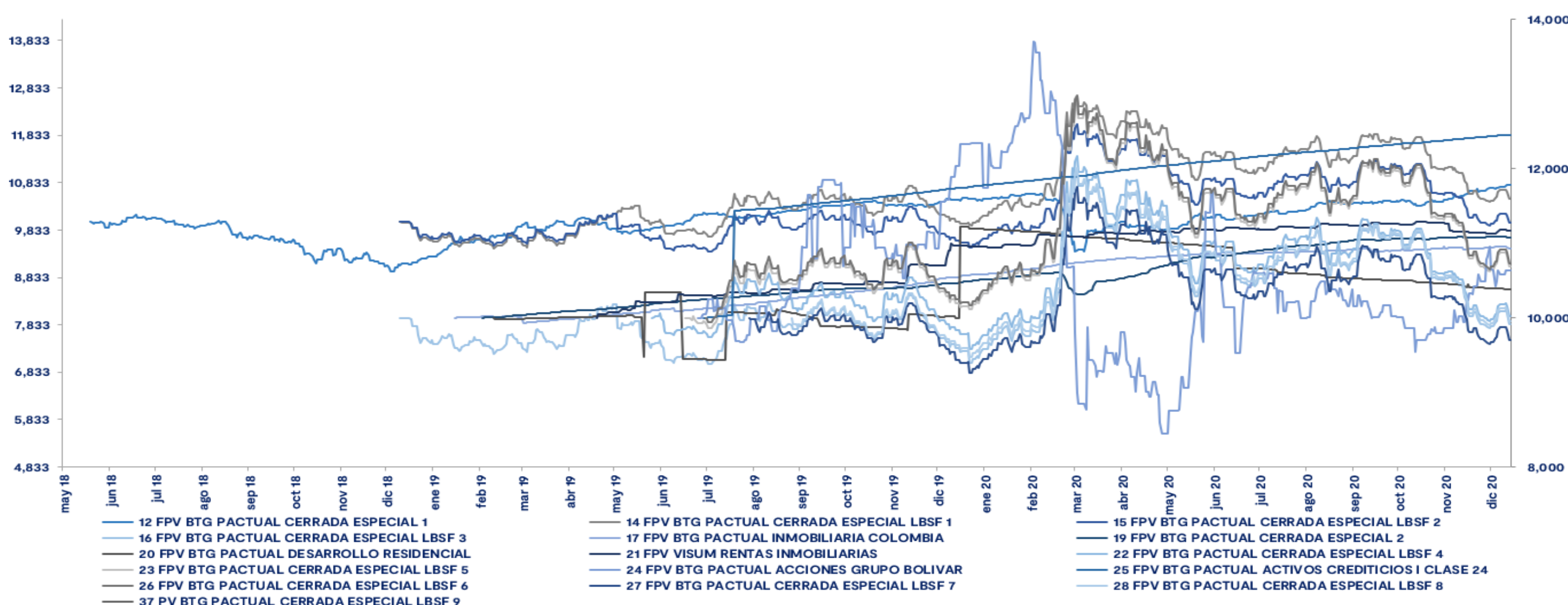
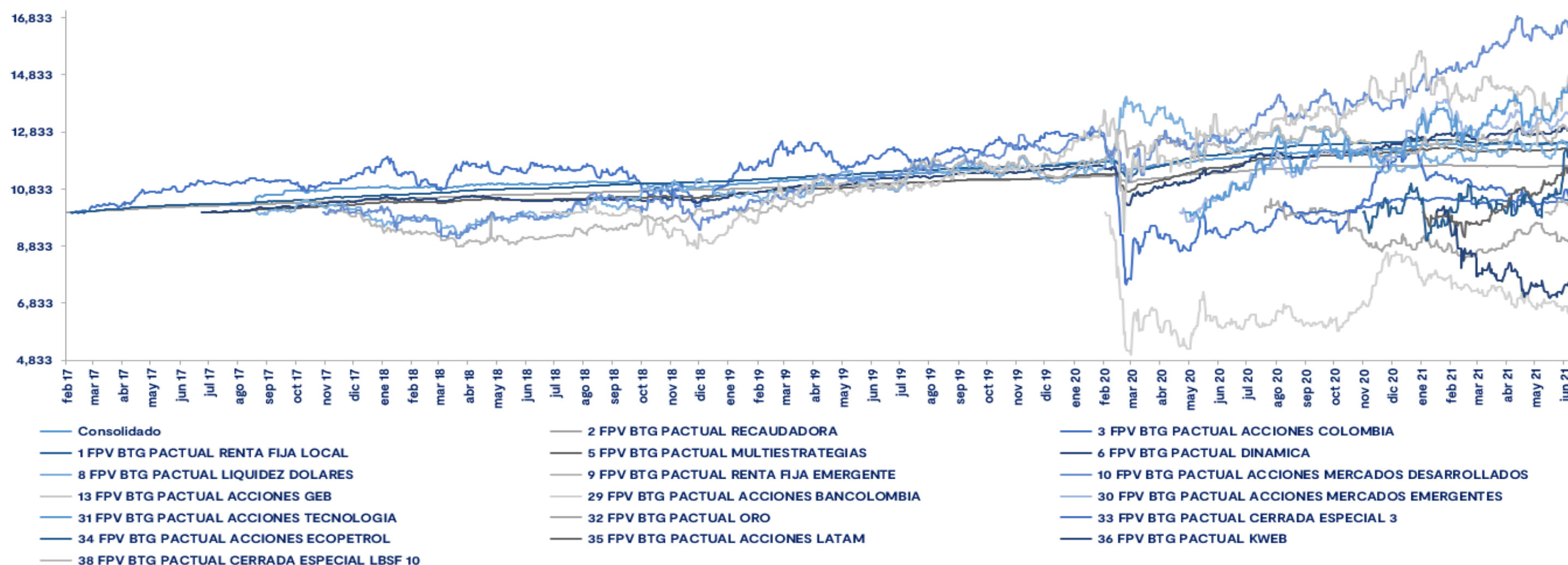
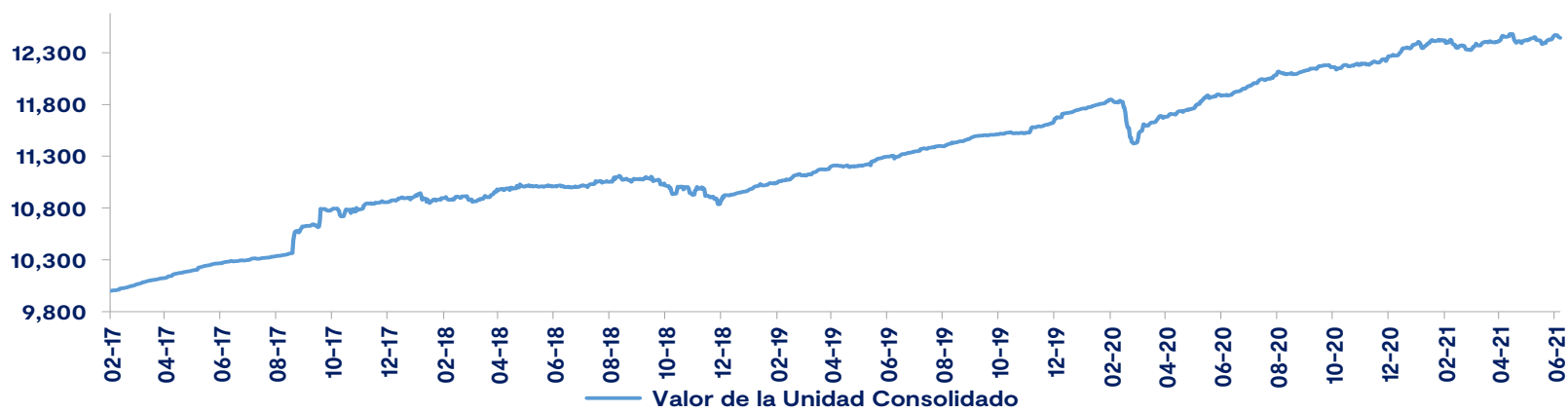
La Sociedad Administradora cumplirá con el régimen de inversión previsto en los artículos 170 y 171 del Estatuto Orgánico del Sistema Financiero y lo dispuesto en el Capítulo VII del Título III de la Parte II de la Circular Básica Jurídica (Circular Externa 029 de 2014) de la Superintendencia Financiera de Colombia y las demás normas que los modifiquen, complementen, adicionen, sustituyan o deroguen.

El Fondo podrá realizar inversiones en fondos de inversión colectiva o fondos de capital privado, sin importar su naturaleza o régimen jurídico, que sean administrados y/o ofrecidos por entidades vinculadas a la Sociedad Administradora, cuando de acuerdo con las políticas de inversión dicha decisión resulte pertinente y razonable. En este evento el Fondo no pagará comisiones en dichos fondos de inversión colectiva o fondos de capital privado, y se dará aplicación a las políticas de conflicto de interés definidas por la Sociedad Administradora en su Manual de Compliance.

CARACTERÍSTICAS DEL PORTAFOLIO

Fecha de Inicio de Operaciones	24/02/2017	
Valor Administrado (Mill COP)	\$	543,775.03
Valor Unidad (COP)	\$	12,443.044
Número de Unidades en Circulación	45,033,047.70	
Número de Partícipes	3,445	

EVOLUCIÓN DEL VALOR DE UNIDAD



INFORMACIÓN DE DESEMPEÑO

El Fondo de Pensiones Voluntarias cerró el primer semestre de 2021 con un volumen de \$543 mil millones.

Este primer semestre estuvo enmarcado por acontecimientos Económicos, Sociales y Geopolíticos muy relevantes, donde resaltamos la Posesión Joe Biden como 46° presidente de los Estados Unidos, marcando un cambio partidista de la presidencia posicionando a los Demócratas en el liderazgo de este país y con ello un cambio en el discurso internacional. El inicio del gobierno de Biden estuvo determinado por dos aspectos relevantes, el primero de ellos fue la ejecución masiva y exitosa del plan de vacunación contra el virus COVID-19 de la población americana y el segundo, la firma del plan de estímulos económicos por USD\$1.9 trillones encaminados a la reactivación económica de esta nación.

Al igual que en Estados Unidos, vimos una aceleración del proceso de vacunación a nivel mundial, lo cual permitió el inicio de la reapertura económica en gran parte de los países desarrollados mejorando de esta forma las expectativas de crecimiento de las economías.

Este proceso de reaperturas trajo consigo resultados positivos en el plano económico, donde pudimos ver una temporada de resultados del primer trimestre del año sobrepasando las expectativas del mercado, así como un récord de pronósticos de utilidades para el segundo trimestre y una importantísima recuperación de los precios de los commodities, especialmente de los metales y el petróleo, este último beneficiado particularmente por el acuerdo de límite de producción de los países de la OPEP+.

Sin embargo, a raíz de esta acelerada recuperación también estamos empezando a evidenciar incrementos en los niveles de inflación en buena parte de las economías mundiales, y que, si bien La Reserva Federal (FED) hasta el momento han enviado a los mercados repetitivos mensajes de calma frente a este fenómeno, existen temores en los mercados sobre la persistencia de esto en las economías en el mediano plazo que obliguen a tomar decisiones de cortar los estímulos monetarios antes de los esperados.

En el plano local, vimos a Colombia convulsionada por fenómenos sociales de alto impacto a raíz de la presentación ante el congreso de la fallida reforma tributaria del entonces ministro de hacienda Alberto Carrasquilla que desencadenó protestas a lo largo y ancho de todo el territorio nacional y que en muchos casos derivaron en importantes bloqueos de vías que frenaron el aparato productivo durante más de un mes.

El impacto de estas protestas sociales, sumado a la incertidumbre en el plano fiscal derivada de la ausencia de un plan o reforma tributaria que mejore las deterioradas condiciones fiscales de Colombia a raíz del gasto ejecutado por el gobierno nacional en respuesta a la emergencia sanitaria durante el 2020 y lo corrido del 2021, llevó a dos de las tres principales calificadoras (S&P y Fitch) a rebajar la calificación de riesgo país de Colombia, perdiendo de esta forma el grado de inversión.

En cuanto a la política monetaria interna la junta del Banco de la Republica decidió dejar inalteradas las tasas de intervención durante todo el primer semestre en 1.75%, vimos adicionalmente un mercado accionario local perdiendo un 13.15% y un tipo de cambio Peso/Dólar devaluándose un 9.44%. Y por último vimos como la Superintendencia Financiera expidió la Circular Externa 006 de 2021 donde imparte instrucciones con respecto a los Procesos de valoración de títulos de participación emitidos por fondos de inversión colectiva cerrados, fondos de capital privado, patrimonios autónomos, o en procesos de titularización, inscritos en el Registro Nacional de Valores y Emisores y que básicamente cambia la metodología de valoración para los FICs cerrados para que el precio de valoración diario de los portafolios administrados sea dictaminado por los proveedores oficiales de precios autorizados por esta superintendencia y que estos precios sean determinados a partir de las operaciones que se presenten en el mercado secundario en lugar del Valor de Unidad (NAV) reportado por los administradores de estos vehículos. El cambio de metodología de valoración trae consigo una nueva dinámica para los vehículos descritos anteriormente, donde el descubrimiento del precio, el cual ya es determinado día a día a través de las negociaciones en el mercado secundario, produce continuas valorizaciones o desvalorizaciones que se traducen en un incremento en la volatilidad de los vehículos, característica que antes no reflejaban.

Informe de Gestión

Fondo De Pensiones Voluntarias BTG Pactual



Fecha de Corte: 30/06/2021

Gestor del Fondo: BTG Pactual S.A. Fiduciaria

RENTABILIDAD EFECTIVA ANUAL AL CIERRE REPORTADO

	RENTABILIDAD HISTÓRICA					VOLATILIDAD HISTÓRICA				
	Último Mes	Últimos 6 Meses	Año Corrido	Últimos 2 Años	Últimos 3 Años	Último Mes	Últimos 6 Meses	Último Año	Últimos 2 Años	Últimos 3 Años
Recaudadora	2.2044%	0.1218%	0.1218%	2.7893%	3.0102%	0.2036%	0.3096%	0.9359%	1.4311%	1.1765%
Acciones	70.5758%	-22.5991%	-22.5991%	-5.9499%	-3.5982%	14.5482%	13.5621%	22.2404%	24.7840%	22.0068%
Renta Fija	4.9135%	-0.4374%	-0.4374%	4.4808%	4.7156%	0.4495%	0.7920%	1.9740%	2.9632%	2.4339%
Multiestrategias	4.7331%	1.6235%	1.6235%	5.5359%	5.4022%	1.4769%	1.6796%	2.2300%	3.4534%	2.8904%
Dinamica	8.4058%	8.0093%	8.0093%	7.2659%	7.3085%	4.6461%	5.4988%	4.3465%	6.5684%	5.5928%
Liquidez Dolares	9.0180%	17.5943%	17.5943%	6.8353%	7.5096%	12.7047%	11.7297%	10.1206%	15.3333%	14.7283%
Renta Fija Emergente	17.5519%	14.2991%	14.2991%	9.1876%	12.5073%	10.0446%	9.3357%	5.6667%	9.1970%	8.8337%
Acciones Mercados Desarrol	13.4346%	42.7669%	42.7669%	22.1280%	19.0315%	11.7005%	12.3853%	10.2696%	12.0698%	12.3832%
Cerrada Especial 1	-20.7808%	-6.6072%	-6.6072%	2.3053%	1.0557%	6.2113%	3.9154%	4.2780%	5.6355%	6.8697%
Cerrada Especial LBSF 1	11.4006%	19.2274%	19.2274%	7.9969%	-	12.7072%	11.7254%	10.0485%	15.2783%	-
Cerrada Especial LBSF 2	11.3603%	18.2847%	18.2847%	7.0267%	-	12.6620%	11.7096%	9.8945%	15.0234%	-
Cerrada Especial LBSF 3	11.3922%	18.3854%	18.3854%	6.6570%	-	12.6978%	11.7380%	9.9200%	14.9687%	-
Acciones GEB	223.5885%	-0.0295%	-0.0295%	15.4805%	-	32.1920%	29.1235%	16.4767%	14.4061%	14.5377%
Inmobiliaria Colombia	-87.4523%	-27.7803%	-27.7803%	-3.9837%	-	28.1440%	12.2162%	15.1993%	11.1941%	-
Cerrada Especial 2	-30.7052%	-2.1214%	-2.1214%	3.5568%	-	6.6017%	3.2524%	3.3937%	2.9415%	-
Desarrollo Residencial	-5.6759%	11.4342%	11.4342%	2.9061%	-	0.3120%	10.6875%	8.0731%	10.3784%	-
Visum Rentas Inmobiliarias	-3.0866%	3.1235%	3.1235%	4.8541%	-	0.5726%	1.2062%	1.5614%	2.4287%	-
Cerrada Especial LBSF 4	11.2010%	9.9644%	9.9644%	3.2935%	-	12.4831%	12.4117%	8.4995%	14.3988%	-
Cerrada Especial LBSF 5	11.3927%	19.0590%	19.0590%	-	-	12.6983%	11.7200%	10.0226%	15.1895%	-
Acciones Grupo Bolivar	-54.8488%	15.8274%	15.8274%	-	-	17.0056%	20.3936%	16.6708%	28.7162%	-
Activos Crediticios I Clase 2	6.3979%	5.5276%	5.5276%	-	-	0.2482%	0.2398%	0.1636%	9.5937%	-
Cerrada Especial LBSF 6	11.3918%	19.0446%	19.0446%	-	-	12.6974%	11.7181%	10.0115%	15.1484%	-
Cerrada Especial LBSF 7	10.9581%	9.9598%	9.9598%	-	-	12.2100%	12.1437%	8.5645%	-	-
Cerrada Especial LBSF 8	11.0941%	18.7492%	18.7492%	-	-	12.3630%	11.4001%	9.7925%	-	-
Acciones Bancolombia	-28.6715%	-42.1811%	-42.1811%	-	-	21.3909%	23.9652%	32.9706%	-	-
Acciones Mercados Emergen	24.4057%	26.0358%	26.0358%	-	-	9.2140%	14.4323%	9.0777%	-	-
Acciones Tecnologia	101.6440%	41.4357%	41.4357%	-	-	15.1316%	21.9026%	13.5674%	-	-
ORO	-53.8932%	1.8867%	1.8867%	-	-	12.7430%	15.1614%	-	-	-
Cerrada Especial 3	11.1392%	-1.1114%	-1.1114%	-	-	3.0736%	3.3433%	-	-	-
Acciones Ecopetrol	987.4682%	44.1203%	44.1203%	-	-	34.5451%	30.6819%	-	-	-
Acciones LATAM	88.8318%	-	37.6227%	-	-	16.2032%	-	-	-	-
KWEB	-1.7732%	-	-54.1322%	-	-	24.3518%	-	-	-	-
Cerrada Especial LBSF 9	-	-	-	-	-	-	-	-	-	-
Cerrada Especial LBSF 10	67.2662%	-	67.2662%	-	-	-	-	-	-	-

*Tasas expresadas en términos efectivos anuales
www.btgpactual.com - www.btgpactual.com.co
 Medellín: Cra 43 A # 1-50 San Fernando Plaza, Torre 2 (ANDI) Piso 10. Tel +57(4)448 4300
 Barranquilla: Carrera 53 # 106-280. Centro Empresarial Buenavista, torre B, piso 4 Tel +57(5) 386 0162
 Bogotá: Carrera 7 # 71-21 Edificio Avenida Chile, torre A, piso 10. Tel +57(1) 207 8000

RENTABILIDAD EFECTIVA ANUAL AL CIERRE REPORTADO

	RENTABILIDAD MES CORRIDO					VOLATILIDAD MES CORRIDO				
	Junio	Mayo	Abril	Marzo	Febrero	Junio	Mayo	Abril	Marzo	Febrero
Recaudadora	2.2044%	-1.5896%	0.5129%	-3.2416%	0.4939%	0.2036%	0.5132%	0.5132%	0.5132%	0.5132%
Acciones	70.5758%	-27.2491%	-43.4865%	-32.8796%	10.1893%	14.5482%	21.8206%	21.8206%	21.8206%	21.8206%
Renta Fija	4.9135%	-3.8422%	3.4420%	-11.3189%	0.0792%	0.4495%	1.1669%	1.1669%	1.1669%	1.1669%
Multiestrategias	4.7331%	-3.4440%	8.5262%	-9.3832%	4.5850%	1.4769%	1.8662%	1.8662%	1.8662%	1.8662%
Dinamica	8.4058%	-4.2747%	24.3057%	-7.4655%	25.7993%	4.6461%	5.6763%	5.6763%	5.6763%	5.6763%
Liquidez Dolares	9.0180%	-9.2670%	20.8144%	17.3336%	24.6351%	12.7047%	13.1123%	13.1123%	13.1123%	13.1123%
Renta Fija Emergente	17.5519%	2.5076%	7.3214%	20.1193%	13.4515%	10.0446%	10.0548%	10.0548%	10.0548%	10.0548%
Acciones Mercados Desarrol	13.4346%	5.7263%	55.1411%	93.0710%	81.6132%	11.7005%	14.5794%	14.5794%	14.5794%	14.5794%
Cerrada Especial 1	-20.7808%	-9.6839%	-1.3473%	-5.7510%	-2.1577%	6.2113%	5.1332%	5.1332%	5.1332%	5.1332%
Cerrada Especial LBSF 1	11.4006%	-7.5472%	22.3423%	19.0956%	26.2378%	12.7072%	13.0777%	13.0777%	13.0777%	13.0777%
Cerrada Especial LBSF 2	11.3603%	-7.5201%	22.2530%	18.0101%	26.4986%	12.6620%	13.0321%	13.0321%	13.0321%	13.0321%
Cerrada Especial LBSF 3	11.3922%	-8.2146%	22.3298%	19.0857%	26.5024%	12.6978%	13.0925%	13.0925%	13.0925%	13.0925%
Acciones GEB	223.5885%	-58.3004%	-31.9873%	59.0637%	-16.2556%	32.1920%	40.8525%	40.8525%	40.8525%	40.8525%
Inmobiliaria Colombia	-87.4523%	4.8018%	7.4234%	2.3035%	-8.8487%	28.1440%	0.7032%	0.7032%	0.7032%	0.7032%
Cerrada Especial 2	-30.7052%	-0.3773%	9.2363%	0.2949%	4.4348%	6.6017%	1.8181%	1.8181%	1.8181%	1.8181%
Desarrollo Residencial	-5.6759%	-4.1019%	-4.3617%	-2.3984%	-4.3155%	0.3120%	0.1497%	0.1497%	0.1497%	0.1497%
Visum Rentas Inmobiliarias	-3.0866%	8.9386%	3.8324%	2.6977%	5.2848%	0.5726%	1.8991%	1.8991%	1.8991%	1.8991%
Cerrada Especial LBSF 4	11.2010%	-7.4130%	21.9230%	18.6838%	15.2835%	12.4831%	12.8515%	12.8515%	12.8515%	12.8515%
Cerrada Especial LBSF 5	11.3927%	-7.5419%	22.3257%	19.0809%	25.9570%	12.6983%	13.0688%	13.0688%	13.0688%	13.0688%
Acciones Grupo Bolivar	-54.8488%	110.2369%	250.6427%	24.3682%	-20.3990%	17.0056%	29.4803%	29.4803%	29.4803%	29.4803%
Activos Crediticios I Clase 2	6.3979%	5.2396%	5.6372%	4.1178%	5.8586%	0.2482%	0.2717%	0.2717%	0.2717%	0.2717%
Cerrada Especial LBSF 6	11.3918%	-7.5413%	22.3239%	19.0775%	26.2200%	12.6974%	13.0678%	13.0678%	13.0678%	13.0678%
Cerrada Especial LBSF 7	10.9581%	-7.2492%	21.3615%	8.4771%	25.5464%	12.2100%	12.5756%	12.5756%	12.5756%	12.5756%
Cerrada Especial LBSF 8	11.0941%	-7.3410%	21.6987%	18.5472%	25.4561%	12.3630%	12.7301%	12.7301%	12.7301%	12.7301%
Acciones Bancolombia	-28.6715%	-17.2071%	-40.7040%	-50.4685%	-20.6742%	21.3909%	32.0685%	32.0685%	32.0685%	32.0685%
Acciones Mercados Emergen	24.4057%	-11.4957%	27.1921%	-4.8509%	33.2025%	9.2140%	13.7018%	13.7018%	13.7018%	13.7018%
Acciones Tecnologia	101.6440%	-25.0387%	111.6336%	6.3800%	28.3069%	15.1316%	21.2239%	21.2239%	21.2239%	21.2239%
ORO	-53.8932%	110.2588%	76.3940%	1.6125%	-43.8067%	12.7430%	13.5451%	13.5451%	13.5451%	13.5451%
Cerrada Especial 3	11.1392%	-9.4831%	4.5696%	-10.2679%	7.4950%	3.0736%	4.2357%	4.2357%	4.2357%	4.2357%
Acciones Ecopetrol	987.4682%	-7.4482%	-51.2636%	75.2413%	286.3254%	34.5451%	28.5915%	28.5915%	28.5915%	28.5915%
Acciones LATAM	88.8318%	26.7155%	197.4714%	8.3208%	-14.9304%	16.2032%	11.8521%	11.8521%	11.8521%	11.8521%
KWEB	-1.7732%	-56.2281%	-2.6315%	-81.3260%	-81.2685%	24.3518%	29.8490%	29.8490%	29.8490%	29.8490%
Cerrada Especial LBSF 9	-	-	-	-	-	-	-	-	-	-
Cerrada Especial LBSF 10	67.2662%	-	-	-	-	-	-	-	-	-

*Tasas expresadas en términos efectivos anuales

www.btgpactual.com - www.btgpactual.com.co
 Medellín: Cra 43 A # 1-50 San Fernando Plaza, Torre 2 (ANDI) Piso 10. Tel +57(4)448 4300
 Barranquilla: Carrera 53 # 106-280. Centro Empresarial Buenavista, torre B, piso 4 Tel +57(5) 386 0162
 Bogotá: Carrera 7 # 71-21 Edificio Avenida Chile, torre A, piso 10 Tel +57(1) 307 8090

Informe de Gestión

Fondo De Pensiones Voluntarias BTG Pactual

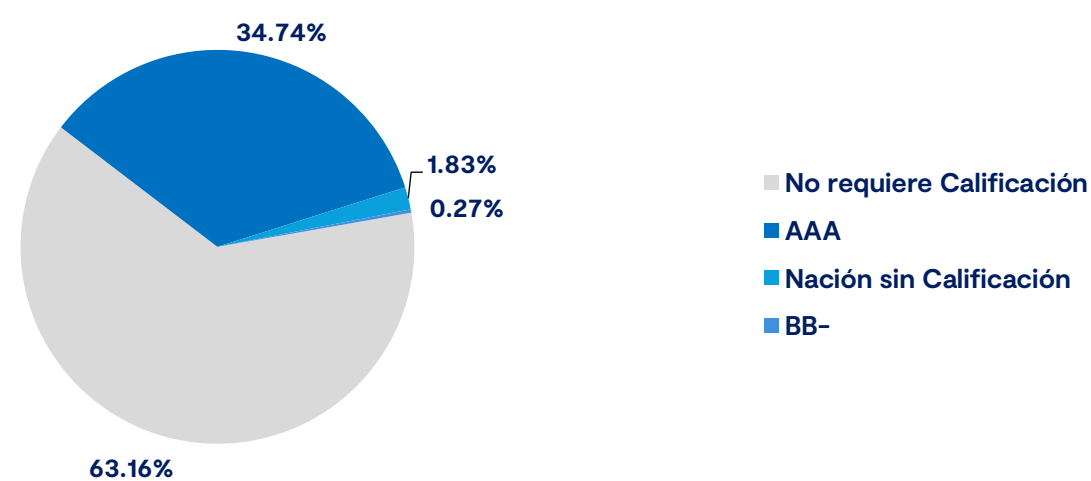


Fecha de Corte: 30/06/2021

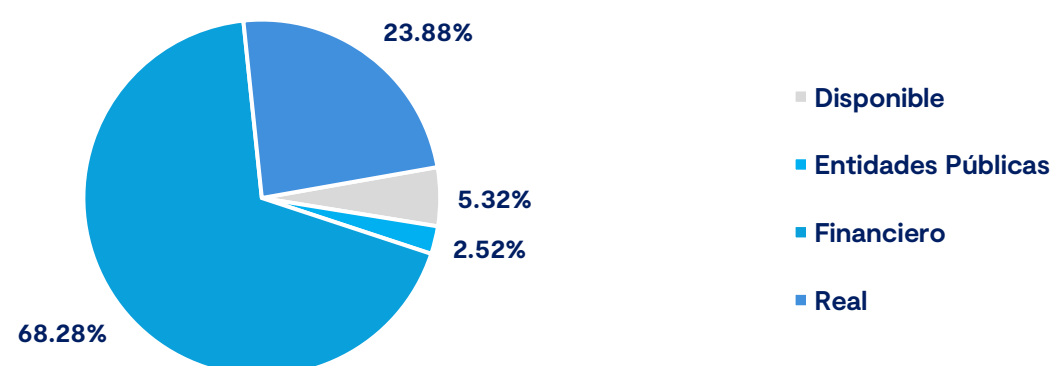
Gestor del Fondo: BTG Pactual S.A. Fiduciaria

DISTRIBUCIÓN DEL PORTAFOLIO

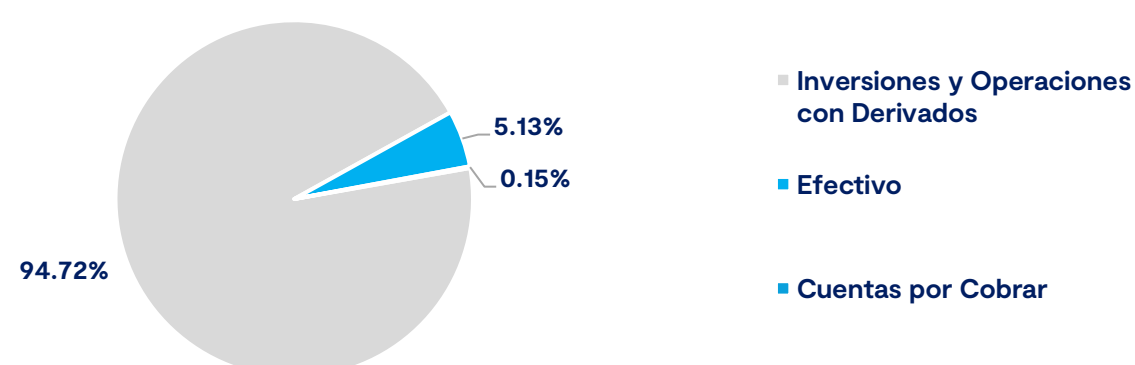
DISTRIBUCIÓN DEL PORTAFOLIO POR CLASIFICACIÓN



DISTRIBUCIÓN DEL PORTAFOLIO POR SECTOR



COMPOSICIÓN DEL ACTIVO DEL PORTAFOLIO



HOJA DE VIDA DEL ADMINISTRADOR DEL PORTAFOLIO

Nombre: Camilo Aristizábal Vélez
 Profesión: Ingeniero Civil / Especialista en Economía / MS.c Finance - LBS. CFA
 E-mail: camilo.aristizabal@btgpactual.com
 Experiencia: · Research, Trader y Gerente de Tesorería. Valores Bancolombia / Confinsura (2001-2007)
 · Comercial, Directivo y CIO - Bolsa y Renta / BTG Pactual
 · Gerente Fondo de Pensiones Voluntarias (Actualmente).

Fondos a cargo:

BTG Pactual Recaudadora	BTG Pactual Desarrollo Residencial
BTG Pactual Acciones Colombia	BTG Pactual Rentas Inmobiliarias
BTG Pactual Renta Fija	BTG Pactual Cerrada Especial Lbsf 4
BTG Pactual Multiestrategias	BTG Pactual Cerrada Especial Lbsf 5
BTG Pactual Dinamica	BTG Pactual Acciones Grupo Bolivar
BTG Pactual Liquidez Dolares	BTG Pactual Activos Crediticios I Clase 24
BTG Pactual Renta Fija Emergente	BTG Pactual Cerrada Especial Lbsf 6
BTG Pactual Acciones Mercados Desarrollado	BTG Pactual Cerrada Especial Lbsf 7
BTG Pactual Cerrada Especial 1	BTG Pactual Cerrada Especial Lbsf 8
BTG Pactual Cerrada Especial LBSF 1	BTG Pactual Acciones Bancolombia
BTG Pactual Cerrada Especial LBSF 2	BTG Pactual Acciones Mercados Emergentes
BTG Pactual Cerrada Especial LBSF 3	BTG Pactual Acciones Tecnologia
BTG Pactual Acciones GEB	BTG Pactual Oro
BTG Pactual Inmobiliaria Colombia	BTG Pactual Cerrada Especial 3
BTG Pactual Cerrada Especial 2	BTG Pactual Acciones Ecopetrol
BTG Pactual Acciones Latam	BTG Pactual Kweb
BTG Pactual Cerrada Especial Lbsf 9	BTG Pactual Cerrada Especial Lbsf 10

REVISOR FISCAL DEL FONDO

Nombre: Espinosa Parra Erika Maria
 Firma o entidad: PwC - PriceWaterhouseCoopers
 Dirección: Calle 7 Sur No.42-70. Edificio Forum . Medellin, Antioquia
 Teléfono: 57(4) 3254320

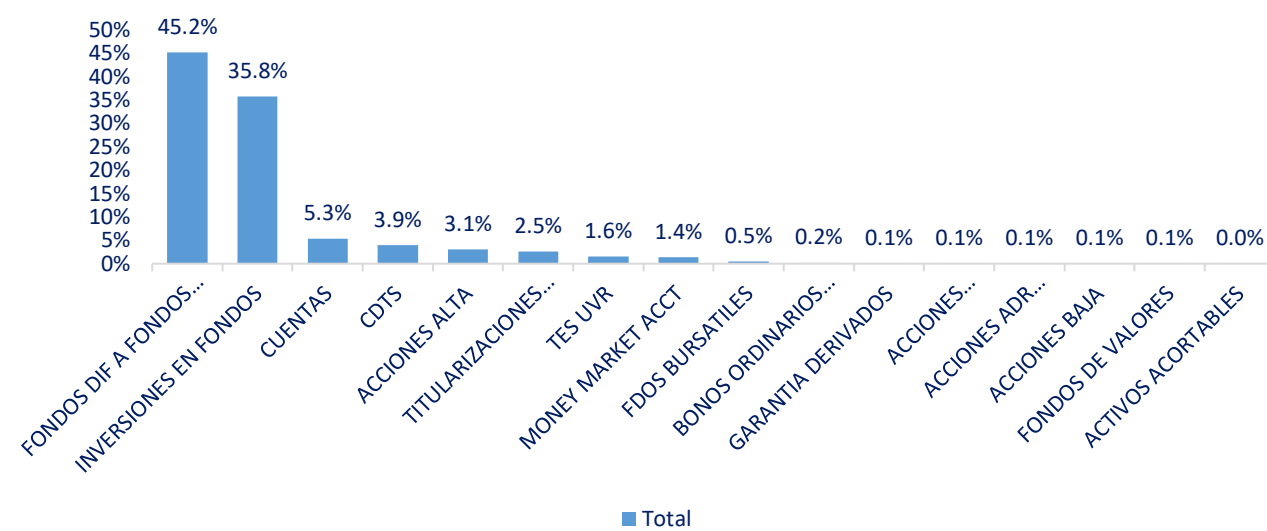
El revisor fiscal es el mismo de la administradora

Este material es para información de los inversionistas y no está concebido como una oferta o una solicitud para vender o comprar activos. La información contenida es sólo una guía general y no debe ser usada como base para la toma de decisiones de inversión. En relación la alternativa de inversión existe un prospecto de inversión y un prospecto, donde se contiene una información relevante para su consulta y podrá ser examinada en www.btgpactual.com.co. Las obligaciones asumidas por BTG PACTUAL | COLOMBIA S.A., del FONDO DE PENSIONES VOLUNTARIAS BTG PACTUAL no son un depósito, ni generan para la sociedad administradora las obligaciones propias de una institución de depósito y no están amparadas por el seguro de depósito del Fondo de Garantías de Instituciones Financieras FOGAFIN, ni por ninguno de dicha naturaleza. La inversión en la alternativa de inversión está sujeta a los riesgos derivados de los activos que componen el portafolio de la respectiva alternativa de inversión. Los datos suministrados reflejan el comportamiento histórico de la alternativa de inversión, pero no implica que su comportamiento en el futuro sea igual o semejante.

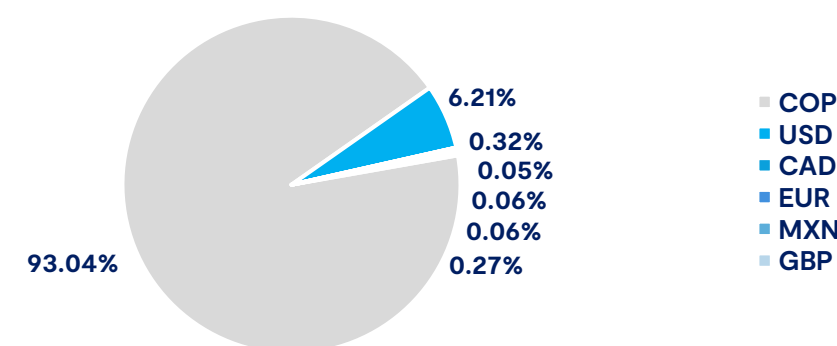
www.btgpactual.com - www.btgpactual.com.co

Medellin: Cra 43 A # 1-50 San Fernando Plaza, Torre 2 (ANDI) Piso 10. Tel +57(4) 448 4300
 Barranquilla: Carrera 53 # 106-280. Centro Empresarial Buenavista, torre B, piso 4 Tel +57(5) 386 0162
 Bogotá: Carrera 7 # 71-21 Edificio Avenida Chile, torre A, piso 10 Tel +57(1) 307 8090

DISTRIBUCIÓN DEL PORTAFOLIO POR TIPO DE INVERSIÓN



DISTRIBUCIÓN DEL PORTAFOLIO POR TIPO DE MONEDA



PRINCIPALES INVERSIONES DEL PORTAFOLIO

Emisor	Participación
1 FONDO DE CAPITAL PRIVADO ACTIVOS ALTERNA	26.74%
2 BTG PACTUAL FONDO RENTA FIJA COLOMBIA	15.97%
3 VISUM RENTAS INMOBILIARIAS	14.50%
4 BTG PACTUAL FONDO LIQUIDEZ	8.58%
5 DISPONIBLE	5.32%
6 BTG PACTUAL FONDO ACCIONES INTERNACIONAL	3.07%
7 PATRIMONIO AUTONOMO ESTRATEGIAS INMOBILI	2.54%
8 MINISTERIO DE HACIENDA Y CREDITO PUBLICO	1.83%
9 FCP AVENIDA COLOMBIA PEF II	1.64%
10 BBVA COLOMBIA S.A.	1.61%
Total	81.80%

EMPRESAS VINCULADAS Y RELACIONADAS

Banco BTG Pactual S.A. - Matriz Controlante
 BTG Pactual Holding S.A. - Matriz de la Controlante
 Banco BTG Pactual S.A. - Branch Cayman - Controlante
 BTG Pactual Holding International S.A. - Filial de la Matriz Controlante

DEFENSOR DEL CLIENTE

Nombre: Luis Carlos Ospina Palacio
 Firma o entidad: Luis Carlos Ospina Palacio
 Dirección: Calle 7 D # 43 A - 99, of 11-13 Edificio Torre Almagrán -Medellin
 Teléfono: 57(4) 266 84 24 / lcospinap@une.net.co